



# ebmfrance

Un outil développé  
par le



en partenariat  
avec



+ de 1 000 guides de pratique clinique adaptés à la médecine générale  
de la meilleure qualité scientifique possible - dont les recos HAS synthétisés



**Gratuit & indépendant  
des industries de santé**

**Pendant les consultations :**

- ✓ Trouvez rapidement des réponses à vos questions
- ✓ Appuyez vos décisions sur une démarche EBM
- ✓ Disposez d'outils pratiques pour les patients



**Fait par et pour les  
médecins généralistes et  
les internes**

**Et aussi pour :**

- ✓ **les IMG** : un outil de recherche documentaire  
pour vos traces d'apprentissage / RSCA



**Contenus sourcés,  
chapitrés, accessibles  
rapidement en  
consultation**



[www.ebmfrance.net](http://www.ebmfrance.net)  
Inscription via  
n°RPPS (à retrouver  
sur votre carte CPF)

ebmfrance.net

Rechercher

Rechercher

À voir

Détails et éprouvettes

Fiches de diagnostic

Prévention

Diagnostic

Complications

Traitement

Autres ressources

Références

### Déformations crâniennes positionnelles du nourrisson (ou plagiocéphalies positionnelles)





12/01/2021 HAS Guide de pratique clinique

**A retenir**


- Les déformations crâniennes positionnelles (DCP) ou plagiocéphalies positionnelles sont **bénignes** et de **bon pronostic**. Dans la très grande majorité des cas, elles **disparaissent à l'âge de 2 ans**.
- Elles peuvent être présentes dès la naissance mais apparaissent le plus souvent **secondairement** (à semaines - 4 mois).
- Le principal facteur de risque des DCP est la **limitation de la motricité libre et spontanée du nourrisson** : expliquer aux parents dès la période anténatale les moyens de prévention.
- Une DCP **ne doit pas remettre en cause le couchage à plat sur le dos strict** pour le sommeil, qui est recommandé pour prévenir la mort inattendue du nourrisson (Dada

# ebmfrance, c'est aussi...

Pour vous internes en médecine générale, un outil qui vous sera utile tout au long de votre internat (et après !), pour :

- chercher des informations fiables pendant votre pratique 
- répondre à un questionnaire 
- alimenter une trace d'apprentissage 
- commencer une bibliographie 

et pour tous :

-  une newsletter mensuelle pour vous tenir au courant des actualités
- la possibilité d'interagir directement avec l'équipe en adressant vos remarques

